

三井ホーム・住友林業・住友不動産・木下工務店・スターナなど大手と同じ薬剤・同じ施工方法による

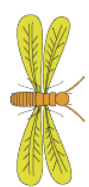


# 春のシロアリ予防工事

メーカー10年間保証書付でかなりお得ですよ〜。  
 誰も教えてくれなかった事Q&Aにしました↓

## 4月中旬に薬剤ね...その前の対策が有効

シロアリは、ターヤイトといいゴキブリに近い仲間。目の無い昆虫で土や木の中に生息するから表で見るとはまずない。一方、表でよく見る「黒アリ」はハチ科です。シロアリが厄介なのは住宅の木材に加害しても目視では判らない。床下点検で「床下に居ないよ」と言われても発見出来ない事が多い。唯一この時期だけ「黒アリ」に見せかけた「シロアリ」の羽蟻が都飛する。コロニーを増やすために巣分けする。20〜30mしか飛べないが、万が一床下に入っても、防蟻処理してあれば生息しにくい。施工はいつでも可能ですが、巣分け前のこの時期が有効な理由はここにあります。



<シロアリの羽アリ>



<黒アリの羽アリ>

① なぜ?  
 この時期が有効なの!

巣分けする前 3〜4月  
 シロアリ群飛 4月中旬



シロアリ予防に最適時期!

② なぜ?  
 薬剤にこだわるの!

米國EPA環境保護庁認定  
 日本木材保存協会認定  
 日本シロアリ対策協会認定  
 シロアリ薬剤日本バイエル893!



## 野放しの化学物質

過去10年間で化学物質は10万種類製造され、規制はわずか。世界中で約3500万人のアレルギー、花粉症との合併症を含む化学物質過敏症を生んでいるといわれています。今年5月にヨーロッパでは厳しい「REACH」化学物質規制が施行される。欧米諸国に比べ日本は、特に甘い規制で対策を迫られる傾向にあります。このことは、数年前の「改正建築基準法」シックハウスの対策として、それまで「安全」とされた有機リン系防蟻剤「クロルピリホス」の全面禁止や昭和の「DDT」や塩素系「クロルデン」の全面禁止を繰り返した日本の歴史を見れば明らかです。大手ハウスメーカーも使用する「日本バイエル893」はEPAアメリカ環境保護庁認定の極めて安全性の高いシロアリ防蟻剤。賢い消費者なら、これを使わない手はないのです。MSDS安全データシートで成分も完全公開されているから信頼性も極めて高いといえます。

## 脱塩素有機リン「先端のシロアリ対策」イミダクドグリッド使用

何百とあるシロアリ薬剤の毒性は調べられますか?何も知らずに業者の勧めのまま、合成ピレスロイドやカーバメイト系といった人体に極めて危険な薬剤を撒かれたらどうしよう!だから信頼性の高い「日本バイエル」893を厳選し、施工はシェアNO1の「日東エース」を選んでいきます。



③ 本当に?  
 換気扇は不用!  
 価格と施工内容は!

## 湿気を増やす床下換気扇

「大竹さん床下換気扇付けた方が良いの?」とよく聞かれますね。

相対湿度をご存知だろうか?冷たい空気に温かい空気が入ると湿度は急激に上がる。夏の暑い日床下の湿度は低い。そこに外気30℃の外気が入る。すると相対湿度は80%以上に一気に上がるんです。冬は逆ですね。つまり夏は外気を入れず「換気扇」は停止し締め切った方が湿度は下がるのです。冬は開放するのが望ましいから換気扇不要と答えています。(笑) シックハウス診断士1級 柴アツナル大竹清彦

MSDS安全データ 100%成分表示	安心価格	保証期間	シロアリ予防工事	床下湿度対策
シロアリ 予防工事	60000円/坪 (約1800円/㎡) * 1階の床面積だけでOK 例: 1階15坪の場合 60000円×15坪=9万円	薬剤製造元 10年間 メーカー保証付	基本工事。通常これで十分。 日本バイエル社・イミダクドグリッド 土壌処理: 893FL 木部処理: 893WE EPA 米國環境保護庁認定 日本木材保存協会認定 日本シロアリ対策協会認定	床下の機械換気など 野木ロースタウン 下野グリーンタウン では床下換気扇や 湿度対策は、通常 不用と考えます。

エコリフォーム



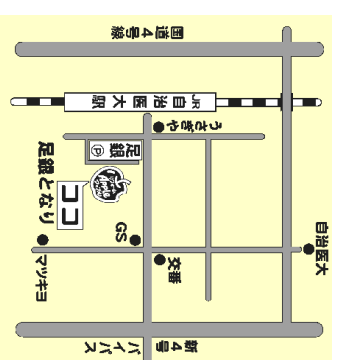
ecobau reform  
 エコリフォーム

自然素材100%のシロアリ予防工事も承ります。



成分: 青森ヒノキ油・沖縄月桃油・ドイツ  
 ほう酸塩 施工は自然素材 100%の  
 バウビオロー仕様です。

エコリフォーム  
 リフォームアツナル自治医大店





# 春の外壁塗装はスエス漆喰で!

最初から古びた感じ。だから汚れが気にならない...


★ドイツブルーのイクスピアリやお台場のピーナスフオートっていいですよ。最初から汚れた感じが... ☆  
★古着やアンティーク家具が人気なように住宅もオーセンティックな雰囲気がいいんですよね。不思議と... ☆



塗り壁に  
ピッタリ!

↑でもLOHASなスエス漆喰↑  
で精々トリモテル中です。


ツツ飾り＆フラーポックス  
アイアンは伊勢崎に住む私の友人が作ります。シヤトルで  
デザインを学び店舗設計をやっています。  
地元の実業屋さんで作っているんですよ。  
アイアンをスパイラルに曲げたオリジナル  
でロートアイアンは作ります。



しっとり・ひんやり  
夏は涼しく、冬暖かい  
和土のおうち

最初から古びたオールドな感じ  
だからずっと飽きない。

7種類のコテ仕上  
やシリアルな吹付



現状の違いで、下地や仕上げの工法は変わります。  
現場調査は必須です。お見積りも必ずお取り下さい。

スエス漆喰 「塗り壁」価格目安 35坪:弊社外装比較)	塗装工事 65~85万円	左官工事 100~150万円	サイディング板金工事 150~250万
	樹脂系 一般塗装 アクリル・カルタ・シリコ塗装	スエス漆喰 自然素材 吹付工法・左官コテ塗り	セキト系サイディング張り 無機タイル張り

室内も! ☆スエス漆喰でずっと飽きないサステナブル・デザインに変えよう! ☆

5,000 円/m<sup>2</sup>



スエス漆喰:100%自然素材  
カルクワオール



☆スエス漆喰の「塗り壁」「吹付け壁」のメンテはどうすればいいの?

「メンテナンス」や将来の「改修」に、姉妹品「カルクワクリーム」「カルクワアルベ」という2つの自然素材100%漆喰塗料をご用意。  
スエス漆喰は、次回のリフォームの事もちゃんと考えていますから安心です。

☆珪藻土って危ないんですか? 漆喰だけが本物の塗り壁という理由は...

「塗り壁」というと日本では「珪藻土」をイメージする人が多い。テレビが何でも「珪藻土」と報じたのも要因だろう。  
しかし、「珪藻土」はアメリカで使用禁止。蟻物「ラジウム」の有害性」や「珪酸」が... →弊社ブログ(2/25 漆喰 VS 珪藻土)をご覧ください。  
厚生労働省認定の古材の専門家「古材施工技士」が「アクリルビニール」が「ビニール」を推進中です。

リフォームアットナチュラル自治医大店

TEL 0120-393-897  
栃木県下野市祇園1-20-1 〒329-0434  
(自治医大駅東口・足銀すくそば)

ホームページで美例を多数ご紹介中。

URL <http://www.reform-apple.com>



一部のリフォーム店で建設業許可や建築士不在の無資格無免許の営業会社があります。南河内商工会などで必ず確認下さい。