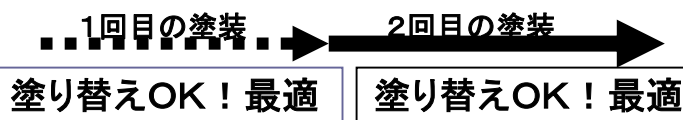


一般塗装

★アップルの汚れが付きにくい一般的な石油系塗料の外壁塗装です！ 秋の外壁塗装キャンペーンのご案内



この工事の適用は...



* 3回目の塗装は検討が必要です!
既存の外壁を解体し作り替え
もしくは、右の外張り工法 ⇒

レギュラー塗装

セラミック配合
アクリル塗装

64 建坪 30 坪台
万円(税別)



- 外壁 足場・洗浄・シート養生全て含みます
- 下塗材 水性弾性シーラー(エスケー化研)
材質 水性弾性低臭下地調整材
- 中塗材 ニュートップレスクリーン(エスケー化研)
材質 弾性アクリル性防水、防カビ、低汚染塗料
- 上塗材 同上



- 木・鉄部 (シーラーレスタイプのため下地材が不用になりました。)
- 下塗材 クリンマイルドウレタン (エスケー化研)
材質 超低汚染防カビ剤入2液ウレタン樹脂塗料
- 上塗材 クリンマイルドウレタン(エスケー化研)
材質 超低汚染防カビ剤入2液ウレタン樹脂塗料

アップグレード塗装

セラミック配合
ウレタン塗装

74 建坪 30 坪台
万円(税別)



- 外壁 足場・洗浄・シート養生全て含みます
- 下地調整材 ソフトサーフSG (エスケー化研)
材質 水性微弾性サーフェーサー下地調整材
- 中塗材 クリンマイルドウレタン (エスケー化研)
材質 超低汚染防カビ剤入2液ウレタン樹脂塗料
- 上塗材 同上



- 木・鉄部 (シーラーレスタイプのため下地材が不用になりました。)
- 下塗材 クリンマイルドウレタン (エスケー化研)
材質 超低汚染防カビ剤入2液ウレタン樹脂塗料
- 上塗材 クリンマイルドウレタン(エスケー化研)
材質 超低汚染防カビ剤入2液ウレタン樹脂塗料

スーパーグレード塗装

セラミック配合
シリコン塗装

84 建坪 30 坪台
万円(税別)



- 外壁 足場・洗浄・シート養生全て含みます
- 下地調整材 ソフトサーフSG (エスケー化研)
材質 水性微弾性サーフェーサー下地調整材
- 中塗材 セラミクリーン (エスケー化研)
材質 超低汚染防カビ剤入1液シリコン樹脂塗料
- 上塗材 同上



- 木・鉄部 (シーラーレスタイプのため下地材が不用になりました。)
- 下塗材 クリンマイルドウレタン (エスケー化研)
材質 超低汚染防カビ剤入2液ウレタン樹脂塗料
- 上塗材 クリンマイルドウレタン(エスケー化研)
材質 超低汚染防カビ剤入2液ウレタン樹脂塗料

アップルの防カビ&遮熱の屋根塗装

25 建坪 30 坪台
万円(税別)

屋根レギュラー塗装
ヤネフレッシュウレタン



温度を涼しく下げる!!
屋根スーパーグレード塗装
遮熱特殊塗料パラサーモ



屋根アップグレード塗装
ヤネフレッシュシリコン

32 建坪 30 坪台
万円(税別)

32 建坪 30 坪台
万円(税別)



ECOBAU REFORM

リフォームアップル自治医大店
URL <http://www.reform-apple.com>

リフォームアップル自治医大店
☎0120-393-897
栃木県下野市祇園1-20-1 〒329-0434
(自治医大駅東口・足銀すぐそば)
☎0285-44-8208 <fax共通>
ホームページで実例を多数ご紹介中。



アップルの外張り断熱・外装リモデルキャンペーン

建坪：外装
約 35 坪

普通の塗装工事

65~85万円

左官工事

100~150万円

外張り断熱カバー工法工事

180~280万円

石油系 一般塗装
アクリル・ウレタン・シリコン樹脂塗

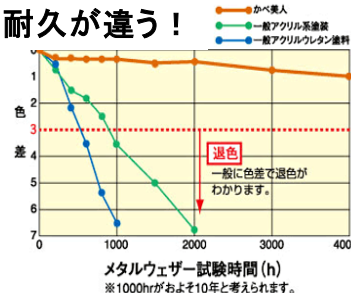
無機質塗装 自然素材
吹付工法・左官工塗り

軽金属断熱サイディング張り
無機断熱タイルパネル張り

現状の違いで、下地や仕上げの工法は変わります。現場調査は必須です。お見積もりも必ずお取り下さい。

塗装は2回までが限界！何回も塗るのを止め、高耐候の「外張り断熱サイディング」を選ぶ方が増えています！


↓★このグレード感！★↓★そして耐久が違う！



Before



(築20年・モルタル外壁)



軽量ガルバニウム (アルミ+亜鉛合金)
断熱パネル (ポリウレタン充填)
I G工業：ガルバロック mode II

拡大

↓完成現場ご案内いたします。



古河市・T様邸 (友愛病院近く)

After



リモデル後の玄関

↓完成現場ご案内いたします。



下野市・K様邸 (医大病院近く)

After



塗装の「塗り厚」はせいぜい1mm未滿でグレード感は望めません。一方、左のタイルの場合、25mmパネル厚とタイルの素材そのものがグレード感をダイレクトに向上させ、タイルの経年も楽しめます。



★ 塗装屋さんには誰も言わない本当のお話：

塗装は2回までが常識。初期の頃の劣悪な塗膜はやがて「剥離」リフティングを起こし、下地から剥がれると塗装屋さんは決して言わない。だから私たちは、何回でも塗ればいんだと思ってしまう。石油塗料は、高分子の石油化合物で年月とともに低分子に劣化する「有機質」。庭先のポリバケツの運命を想像すると分かりやすい。一方、石油塗料と全く違い剥離するまで100年近くかかる「無機質の漆喰」を選ぶ方も少なくありません。そして、今回お勧めなのが、上の「外張り断熱サイディング」。もう、テカテカの石油塗料を塗り続けるのは止め、高耐候の「外張り断熱工法」を選ぶという方が年々増えています！

 **ECOBau REFORM**
リフォームアップル自治医大店

■リフォームアップル自治医大店
〒329-0434 栃木県下野市祇園1-20-1 ☎0285-44-8208 (fax共通)
お問合せ：料金無料のフリーダイヤルで ☎0120-393-897
※ホームページでビフォー⇒アフターを多数ご紹介しています。ぜひご覧下さい。
URL <http://www.reform-apple.com/>

リフォームは法律など専門知識が必須です。一部に建設業無許可や建築士不在の無資格無免許の闇営業店があります。県の機関などで必ずご確認下さい。

厚生労働省認定の古材の専門家「古材施工技士」がいるアップルでは「ビンテージリフォーム」も推進中です。