

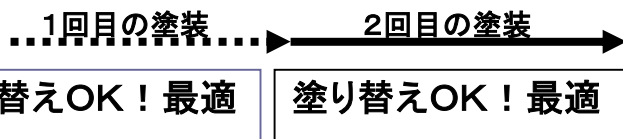
恒久住宅の
ポイント

住宅を長く大切に使う＝『恒久住宅』を目指すなら、劣化予防と美観を保つ高分子技術のこの塗装です！

外壁・屋根塗装キャンペーンのご案内



この工事の
適用は・・・




* 3回目の塗り替えは検討が必要です！
既存の外壁を解体し作り替え
もしくは、外張り断熱工法の実施

* この外壁塗装は通年で承り可能です。

レギュラー塗装

セラミック配合
アクリル塗装

64 建坪 30 坪台
万円(税別)



- 外壁** 足場・洗浄・シート養生全て含みます
下塗材 ●水性弾性シーラー(エスケー化研)
中塗材 ●ニュートップレスクリーン(エスケー化研)
上塗材 ●ニュートップレスクリーン(エスケー化研)
木・鉄部 (シーラーレスタイプのため下塗材が不用になりました。)
下塗材 ●クリンマイルドウレタン(エスケー化研)
上塗材 ●クリンマイルドウレタン(エスケー化研)

アップグレード塗装

セラミック配合
ウレタン塗装

74 建坪 30 坪台
万円(税別)



- 外壁** 足場・洗浄・シート養生全て含みます
下地調整材 ●ソフトサーフSG(エスケー化研)
中塗材 ●クリンマイルドウレタン(エスケー化研)
上塗材 ●クリンマイルドウレタン(エスケー化研)
木・鉄部 (シーラーレスタイプのため下塗材が不用になりました。)
下塗材 ●クリンマイルドウレタン(エスケー化研)
上塗材 ●クリンマイルドウレタン(エスケー化研)

スーパーグレード塗装


セラミック配合
シリコン塗装

84 建坪 30 坪台
万円(税別)



- 外壁** 足場・洗浄・シート養生全て含みます
下地調整材 ●ソフトサーフSG(エスケー化研)
中塗材 ●セラミクリーン(エスケー化研)
上塗材 ●セラミクリーン(エスケー化研)
木・鉄部 (シーラーレスタイプのため下塗材が不用になりました。)
下塗材 ●クリンマイルドウレタン(エスケー化研)
上塗材 ●クリンマイルドウレタン(エスケー化研)

**！ 注目の最新技術！ 遮熱&省エネ屋根塗装
酸性雨&防カビ対策は標準です！**




屋根 レギュラー塗装 **25** 建坪 30 坪台
●ヤネフレッシュ・ウレタン 万円(税別)

屋根 アップグレード塗装 **32** 建坪 30 坪台
●ヤネフレッシュ・シリコン 万円(税別)

省エネ・エコ

屋根の遮熱に効果抜群!!

屋根 スーパーグレード塗装 **32** 建坪 30 坪台
●遮熱・特殊塗料パラサーモ 万円(税別)



* 1・2月の屋根塗装は、労働衛生法を遵守させていただき関係上、施工は差し控させていただきます。

屋根リフォーム

塗装屋にコロニアル屋根は何回でも『塗り替えればいい』と思い込まされている!!
屋根は『外張り断熱』で重ね葺きしよう!!

屋根は『外張り断熱』でエコハウスにリモデリング!!

築15年：コロニアル屋根(野木町)



Before



After



次々と来る、訪問塗装工に言われるまま、屋根を何回塗り替えましたか？屋根は本来、葺き替えるもの。もう、塗装の悪循環を止め、『アスベスト封印』対策まで行える『外張り断熱カバー工法』で屋根施工しましょう。



◎屋根のご相談は必ず
建設業許可業者まで

劣化したコロニアル屋根・サビの出た鋼板屋根の上から重ね葺きが可能な『軽量カバー工法』です。

築25年：トタン屋根(下野市)



Before



After



いくら塗装を繰り返しても所詮、1ミリもない塗装膜では営繕すら危うい。屋根材の劣化と最も大切な屋根の裏側の見えない防水層は耐用年数を迎えています。

施工

『外張り断熱カバー工法』
で高断熱屋根になりました。

- 下地耐水合板 ●防水ルーフィング敷
- 仕上：ガルバ鋼板で外張り断熱施工



建坪：

約35坪
概算費用
(弊社)

屋根の
リフォーム

屋根塗装工事

25~32万円

石油系 一般塗装
ウレタン・シリコン樹脂・遮熱塗装

★このグレード感！☆↓★そして耐久が違う！

外張り断熱カバー屋根工事

120~180万円

軽金属断熱屋根重ね葺き

屋根葺き替え工事

130~160万円

陶器瓦 三州軽量瓦に
総入れ替え

現状の違いで、下地や仕上げの工法は変わります。現場調査は必須です。お見積もりも必ずお取り下さい。



塗装では無理!!

破風板・雨樋・軒天井もリペアを考えましょう。

築20年：破風ラワン板、雨樋塩ビ製、
軒天井4mmベニヤ(野木町)



Before



After



- 塩ビ雨樋 ⇨アルミ雨樋に取替
通常の雨樋は石油由来の塩ビ製。劣化が早く、雨ざらしのポリバケツをイメージすると判りやすい素材です。アルミ雨どいに！
- 破風板 ⇨排水の良い鋼板で施工
80年代多用した南洋ラワン材は、伸縮と変形が激しく本来、外部には適さない。塗装を繰り返しても、空しく剥がれる所以です。弊社の蒸れにくい鋼板の折り方に注目！
- 軒裏 ⇨無垢板セメント板に張替
わずか4mm厚のベニヤという軽薄な軒裏。接着剤で張合せたベニヤは、何度塗り返しても内から剥がれる運命です。無機質板に！

建築基準法で屋根は柱と同様＝主要構造材です。『建設業許可』を持たない＝悪質リフォーム業者にご注意ください！

『悪貨が良貨を駆逐する。』皆さんの中で、健康を取り戻すための医師が無免許、無資格と言う認識は絶対ないでしょう。しかし、建設業、特にリフォーム業者には『無資格無免許』の潜り業者が山ほど存在しています。それはまさに業界の常識、世間の非常識の典型例に他なりません。これまで野放図のリフォーム業界の現状を国土交通省・経済産業省がやっと把握し、今秋、建設業法改正、訪問販売規制、割賦販売法改正、クレジット規制が強化されます。



リフォームアップル自治医大店
URL <http://www.reform-apple.com>

リフォームアップル自治医大店

☎0120-393-897

栃木県下野市祇園1-20-1 〒329-0434

(自治医大駅東口・足銀すぐそば)

☎0285-44-8208 <fax共通>

ホームページで実例を多数ご紹介中。

