



春の外壁塗装キャンペーン!!

昨秋のキャンペーンは5件さまご利用いただきました。
※今春のキャンペーンでは、1件さま現在、施工中（野木0-7 外）

レギュラー
セラミック配合 アクリル塗装
64万円《税別》
建坪 30 坪台

アップグレード
セラミック配合 ウレタン塗装
74万円《税別》
建坪 30 坪台

スーパーグレード
セラミック配合 シリコン塗装
84万円《税別》
建坪 30 坪台

遮熱 & 省エネ屋根塗装

レギュラー
ヤネフレッシュウレタン塗装
25万円《税別》
建坪 30 坪台

スーパーグレード
パラサーモ遮熱塗装
32万円《税別》
建坪 30 坪台

ロングライフ・デザイン
破風板金巻き
& 雨樋交換も
長く大切にしたい!
寿命が長いアルミ合金製を使用します



最適時期到来!

床下のシロアリ工事

食べられる
前の予防!

羽アリの繁殖時期

3月 ↓ 4月

シロアリ予防工事の最適時期

☆ 10年ロング保証 (東日本日東エースの施工)

☆ 100%成分表示 (日本バイエルの薬剤)

☆ **6000円** / 坪 (1階床面積)


健康 x 快適 x 省エネリフォーム

『寒さ・暑さの割は窓が原因』

日本のモノづくりは世界一のイメージがあります。窓に限ってはとんでもなく最低。窓の断熱性能は「熱透過率U値」という物差しが世界にあります。が、日本には最低基準もありません。だからこそココを改修する意味は大きいんです。

ガラスの選び方も夏の朝晩低い位置から日が入る東西面は遮熱型エコガラス、南北側は断熱型エコガラスを入れて、南面は冬場の日射を入れ、夏場は外側のシェードや外付けブラインドで日射遮蔽することが重要です。

Apple.Eco

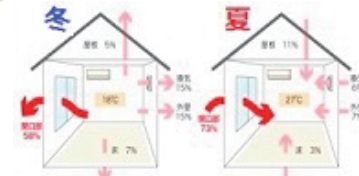


省エネ住宅ポイントスタート!



窓のエコリフォーム

内窓設置	複層ガラスへ交換	窓枠ごと取外し断熱窓に交換
大 20,000 ポイント	大 8,000 ポイント	大 20,000 ポイント
中 14,000 ポイント	中 5,000 ポイント	中 14,000 ポイント
小 8,000 ポイント	小 3,000 ポイント	小 8,000 ポイント



省エネ住宅設備リフォーム

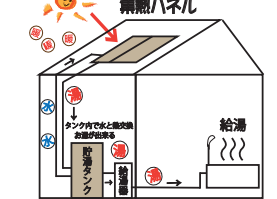
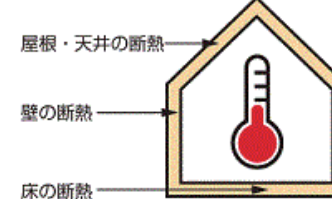
節水型トイレ 24,000 ポイント
高断熱浴槽 24,000 ポイント
高効率給湯器 24,000 ポイント
節湯水栓 3,000 ポイント
住宅用太陽熱利用システム 24,000 ポイント

バリアフリー改修工事

浴室・便所・洗面所の手すり設置 各 6,000 ポイント
浴室・便所・洗面所以外の居室の手すり設置 6,000 ポイント
廊下・階段の手すり設置 6,000 ポイント
屋外に面する出入口 (玄関・勝手口等) の段差解消工事 6,000 ポイント
浴室・屋内 (浴室を除く) 段差解消工事 6,000 ポイント
通路の幅を拡張する工事 30,000 ポイント
出入口の幅を拡張する工事 30,000 ポイント

屋根・壁・天井・床のエコリフォーム

外壁 120,000 ポイント (※部分改修: 60,000 ポイント)
屋根・天井 36,000 ポイント (※部分改修: 18,000 ポイント)
床 60,000 ポイント (※部分改修: 30,000 ポイント)
断熱性能を高めるパッシブデザインでリフォームやリノベーションする方は、省エネ住宅ポイントの制度をご利用いただけます。



Passive Design Reform

《省エネ住宅ポイント》に関するお問い合わせ TEL0285-44-8208

「ロングライフ・デザイン」 —長く大切に使う— 捨てない文化を取り戻すために

日本の原風景
そして
民家は甦る



《日本民家再生協会》
弊社の工事OBさま、ご実家【民家再生工事スタート】しました。JMRA 登録事業者となり「古民家全面改修」に取り組んでいます。創業以来、増改築で古材を使う「ビンテージ・リフォーム」は、積極的に推進していましたが、これらは次世代に大切な資産を使い継ぐ社会事業だと感じています。このたび自治医大のリフォームOBさまの実家の全面改修がスタートしました。現在、屋根・外壁・窓・破風・雨樋など省エネ時代にふさわしい外観まで工事が進んできました。今度は内部空間の改修となり「土間のダイドコ」は梁構造を活かした明るく健康・快適・省エネなキッチンに生まれ変わります。



内部では創建後の改築で床・壁・天井に新材を使用し趣きを、失っている建物も、再生工事で取り去り風格を取戻します。私は建具は極力古いものを使用し、暫らく生活いただき、どうしても気に入らない場合は取り換えればよいと提案しています。建具は構造材や造作材と違って比較的簡単に取り換えることが出来るからです。造作材の中で、床材は再利用可能ですが、製材をし直す必要もあります。天井材は厚みが少ないのが多く再利用が困難な場合が多いですね。



Before: 昭和の時代にリフォームされ、新材が使われ民家本来の趣きが失われていた。
After: 自然素材で趣きを & 省エネ施工

一茶城・古河 / 蔵を活かしたまちづくり 江戸時代日光街道宿場町の町並み散策

明治、大正、昭和期を経た多くの蔵が残るまち古河市では酒蔵、袖蔵、大谷石の蔵、土蔵を現代のニーズに合わせて修復し様々な用途に活用されています。黒漆喰、白漆喰の蔵が並ぶ「坂長」は江戸時代より両替商、酒問屋を営んでいましたが時代の流れの中でその営みに暮を下ろし、現在はギャラリーやカフェなどコミュニティスペースとして「地域住民や来訪者の憩いの場」という新たな価値を生み出しています。商家の店蔵や煉瓦蔵などを修復し活用している「みらい蔵」では地産地食をコンセプトに「食」を通じて地域の魅力を発信しています。旧武家屋敷の土蔵が残る日光街道宿場町の古河宿。歴史の面影が随所に残る春の城下町を古河市公認ガイドさんの案内とともに散策してみませんか。

主催: JMRA 栃木・茨城 共催: リフォームアップル
蔵の街・古河を散策しよう!
日時: 3月7日(土) 10:00-15:00 雨天決行
集合: 10:00JR 古河駅改札 参加費 2500円
(ボランティアガイド代・昼食代・飲料代含む)
募集: 20名に達し次第締め切り
申込み: 0285-44-8208 大竹・堀田まで

Reform Apple
リフォームアップル自治医大店
自治医大で唯一《地域のリフォーム工務店》
(株)アップル 下野市祇園 1-20-1
TEL/FAX 0285-44-8208
www.reform-apple.com